

# ENDEAVOR DIE TIEFSEE

Du bist der stolze Besitzer der Deluxe-Edition von Endeavor: Die Tiefsee. Da sich die Anleitung nur auf das Spielmaterial der Standard-Edition bezieht, erfährst du hier, was in der Deluxe-Edition anders ist und wie du alles am geschicktesten im Schachteinsatz und in den Sortierkästen verstaut.


## LEISTENZEIGER

Die kleinen Spielsteine in deiner Farbe werden durch Marker ersetzt, die optisch zu ihrer Leiste passen.

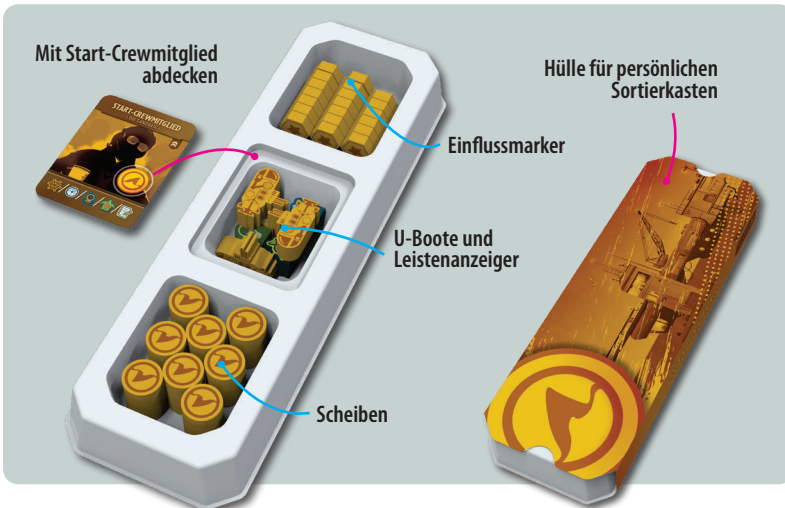


## U-BOOTE

Die U-Boote haben jetzt für jede Person eine eigene Form mit Aufdruck.



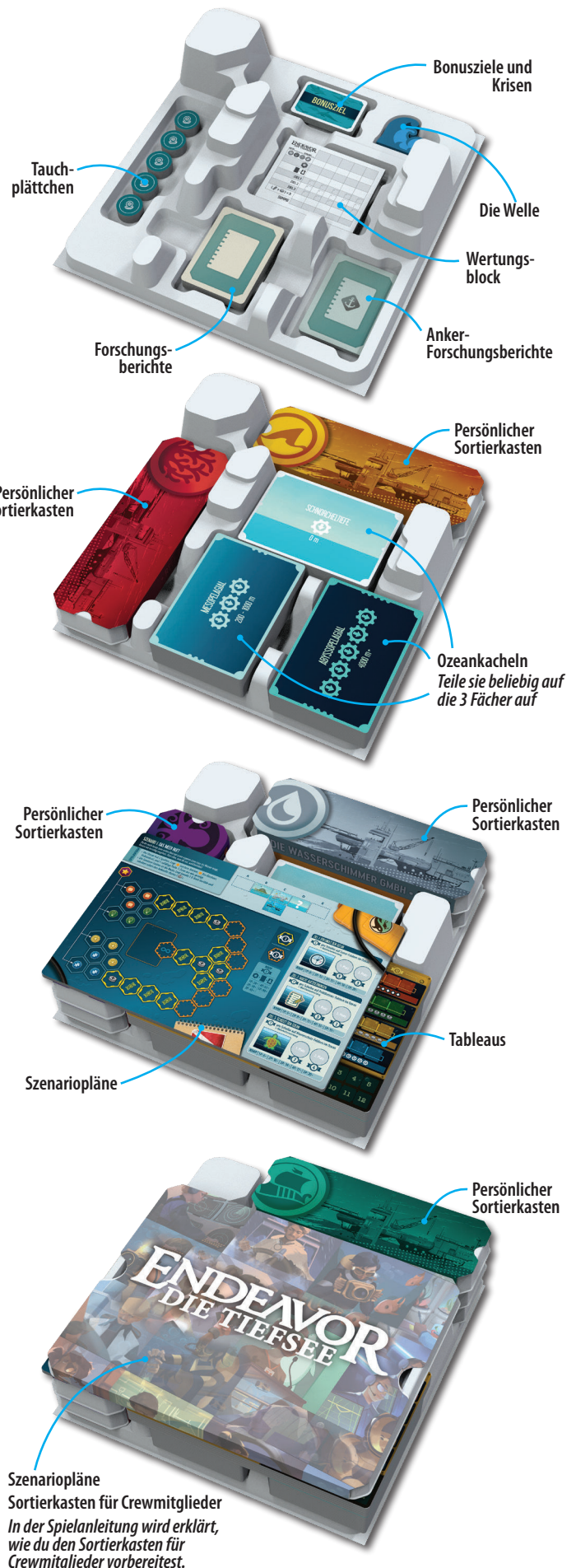
## PERSÖNLICHE SORTIERKÄSTEN



Deine Deluxe-Edition enthält die Mini-Erweiterungen Orca-Auswildung, Unterwasser-Akademie und Tauchroboter. Du kannst das zusätzliche Spielmaterial in den Sortierkästen unterbringen.

Die Ozeankacheln und die die Zusatztafel „Der Himmel“ für das Spiel zu fünft passen in den Schachteinsatz, in die Fächer für die Ozeankacheln. Das Fach für Tauchplättchen bietet genug Platz für die zusätzlichen Holzteile und die Abzeichen.

## SCHACHTEINSATZ: BLEIBT IN DER SCHACHTEL



Szenariopläne  
Sortierkasten für Crewmitglieder  
In der Spielanleitung wird erklärt, wie du den Sortierkasten für Crewmitglieder vorbereitest.