

BEDROHUNGSSCHALEN-SET

Selbst unter den Bedrohungen herrscht hier Ordnung! In diesem Set finden auch Platz für die Bedrohungen der **Exotischen Materie** ihren Platz.

DRACHE DER LEERE **DAS NEST & HORNISSEN** **GALAXUS-KRAKEN** **PERILON-SCHÜTZE** **FROSTPIRAT**

unter dem Nest



NULLSPHÄRE

STANDFÜSSE

IONENSTURM

KORRUGAN-SCHMUGGLER

SCHLITZER-DROHNEN

VAMP-FIGHTER

STÄNDER

OMEGA-HIRN
TASSIANISCHER ENTFÜHRER

VORTIKON-GLEITER

SO PACKST DU DEIN UNIVERSUM EIN.

gametrayz
control your chaos



SPIELERSCHALEN

Legt den Deckel während der Partie auf eure Station und bewahrt eure Ressourcen und Monde darin auf. Legt euer Fraktions-Tableau auf die Raumschiff-Aufbewahrung.



So habt ihr immer alle 30 Einzelteile pro Spieler sofort zur Hand

SATELLITENSCHALE

Mit Platz für alle Taktiken, Monde, Überlegenheits-, Entdeckungs-, sowie Upgrade-Plättchen des Kollektivs.



1. MODULSCHALE:

2 Modultypen pro Schale (mit Hüllen bis zu 86 pro Schale).



GROSSKOMPLEXSCHALE:
15 Großkomplexe & deren Karten

2. MODULSCHALE

BASIS (2. EBENE):

- 1 Spiellerschalen
- 2 Ressourcenschalen
- 3 Upgrade-Plättchen
- 4 Schicksalskarten
- 5 Ereigniskarten

BASIS (1. EBENE)

GANZ OBEN DRAUF:

Spielplan, Anleitungen und Begleitheft



UNTEN (SOLOMATERIAL):

- 1 Sonde des Kollektivs (Miniatur)
- 2 Großkomplex- und Strategiekarten
- 3 Aktionskarten
- 4 Die Linse
- 5 Solo-Ereigniskarten

MITTE:

- 6 Mechavirus-Plättchen Spielende & Ereignis-Anzeiger
- 7 Bedrohungswürfel
- 8 Sektoren
- 9 Tableaus (Ereignis & Schrottplatz)

OBEN:

- 10 Fraktions-Tableaus
- 11 Befehlshaber des Kollektivs
- 12 Spielerhilfen
- 13 Stationsplan des Kollektivs
- 14 Stationspläne

BETRITT ... DIE DELUXE DIMENSION!


ANDROMEDA'S EDGE ERSTRAHLT ALS SUPERNOVA!

Man hört immer nur von den knappen Ressourcen von Andromeda's Edge – aber nur selten wie bezaubernd sie aussehen, wenn man sie doch mal findet! In dieser Box findet ihr die Deluxe Komponenten um euer Spiel maximal aufzuwerten. Ersetzt damit das in der Anleitung abgebildete Material. Zudem findet ihr hier noch ein Aufbewahrungssystem von Game Trayz.

Lest hier, wo alles seinen Platz findet. Viel Spaß damit!

AUS AUFSTELLERN WERDEN MINIATUREN

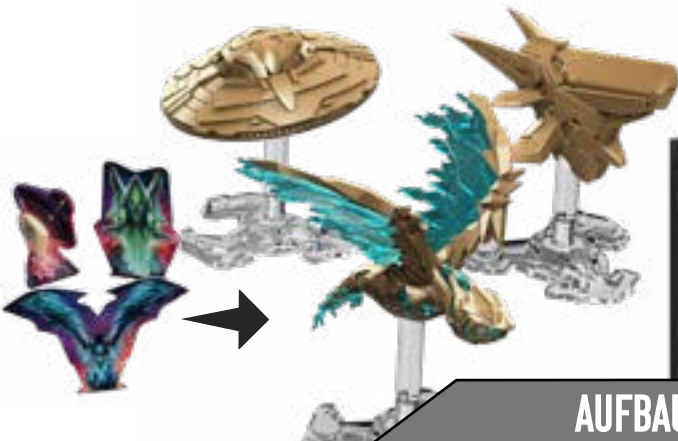
Wenn du Großkomplexe errichtest, werden die zugewiesenen Anführer in der Deluxe Edition nun wirklich Teil des Komplexes! Anstatt sie abzulegen, stecke die Anführer in die vorgesehenen Aussparungen des Großkomplexes. Sie bleiben dort bis zum Ende der Partie.



DELUXE RESSOURCEN!




BEDROHUNGS-AUFSTELLER WERDEN MINIATUREN



AUFBEWAHRUNGSSYSTEM

- 1 GROSSKOMPLEXSCHALE
- 1 SATELLITENSCHALE
- 1 BEDROHUNGSSCHALEN-SET
- 2 RESSOURCENSCHALEN
- 2 MODULSCHALEN
- 5 SPIELERSCHALEN
- 1 BASIS MIT 2 EBENEN



AUFBAU DER MODULSCHALEN



INDUSTRIE

Bringt vor eurer ersten Partie die Kosten-Aufkleber so auf den Stegen der Modulschalen an, dass sie die Kosten der Module korrekt angeben. Orientiert euch dazu an den Bildern links & rechts oder am Spielplan.

Ab jetzt könnt ihr die Modulschalen beim Aufbau direkt auf den Spielplan legen.

KULTUR



WIRTSCHAFT



WISSENSCHAFT

